


エスケープレミアムTASAI工法用クリヤー塗料

エスケープレミアムサンドクリヤー

意匠性


エスケープレミアムサンドクリヤーは微粒パウダーを配合しているため、上品で落ち着いたマットな仕上がりを提供し、より新築時に近い意匠を再現します。



拡大写真



拡大写真



エスケープレミアムサンドクリヤーを塗付した場合

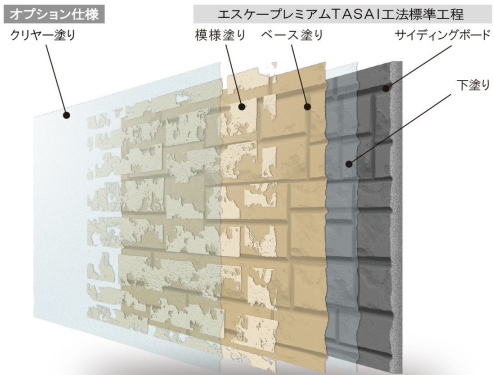
エスケープレミアムサンドクリヤーを塗付した場合

高耐候性

耐候性の高い着色保護層に加え、光安定効果を有する水性ハイブリッドシリコン樹脂クリヤーコーティングを塗装することにより、Wバリアー効果で紫外線、水、熱から建物を保護し、さらに優れた耐候性を示します。

光安定効果とは…

紫外線等の影響により発生した塗膜を劣化させるラジカルを捕捉することにより、耐候性を向上させます。



低汚染性／防かび・防藻性

緻密な水性ハイブリッドシリコン樹脂クリヤーの架橋塗膜は汚れを定着しにくく、長期に亘り外壁の美しさを保ちます。また、特殊設計によりかびや藻等の微生物汚染に対して強い抵抗性を示し、長期に亘り衛生的な環境を維持します。

製品荷姿一覧

工程	製品名	入目
下塗り	水性ハイブリッドシーラー	15kg セット
	水性ミラクシーラーエコ(クリヤー・ホワイト)	15kg 石油缶
	水性SDサーフェスプレミアム	15kg 石油缶
ベース塗り	エスケープレミアムシリコン(艶有り・半艶・3分艶)※	15kg 石油缶 4kg 缶
	エスケープ弾性プレミアムシリコン(艶有り・半艶・3分艶)※	15kg 石油缶 4kg 缶
クリヤー(オプション)	エスケープレミアムサンドクリヤー	15kg 石油缶 4kg 缶

※オプション仕様の場合のベース塗り・模様塗りは、エスケープレミアムシリコンシリーズの艶有りをお薦めします。

エスケー化研株式会社
SK KAKEN

本社 大阪府茨木市中穂積3-5-25 ☎ 072-621-7733

札幌支店 011-784-4000 東京支店 03-3204-6601 埼玉支店 048-686-2391 名古屋支店 052-561-7712 大阪支店 072-621-7721 広島支店 082-943-5043 福岡支店 092-629-3427

仙台支店 022-259-2431 千葉支店 043-304-0411 横浜支店 045-820-2400 京都支店 075-646-3967 神戸支店 078-671-0451 高松支店 087-865-5411

このパンフレットに記載の商品は、予告なしに仕様や取り扱いを変更することがあります。また、このパンフレットに記載の内容について、無断転載・複製を禁じます。特記仕様がある場合は、これを最優先にしてください。詳しくは最寄りの各営業所へお問い合わせください。

【製作年月:2021年6月】(210615.TY-1)

SK
PREMIUM
SYSTEM




窯業系サイディング多彩塗り替え工法

TASAI

エスケープレミアムTASAI工法

SK PREMIUM SYSTEM



窯業サイディング多彩塗り替え工法

TASAI

エスケープレミアムTASAI工法


サイディングのデザイン形状を最大限に生かす

「TASAI工法」が新登場




大切なお住いのデザインにこだわりたい。

エスケープレミアムTASAI工法は、仕上げのデザイン性にこだわり、単色での塗り替えに比べ、多彩仕上げ工法による表情豊かな壁面を演出することができます。



単色で塗り替えた場合



新築時/既存の外壁

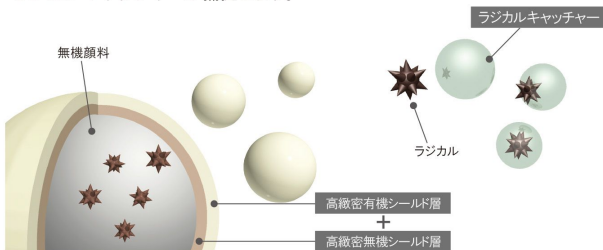


エスケープレミアムTASAI工法で塗り替えた場合

エスケープレミアムシリコンシリーズの高機能性。

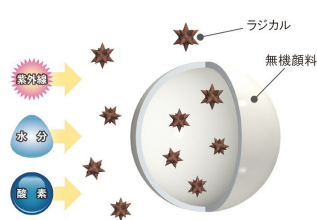
ラジカルコントロール技術による超耐候性

エスケープレミアムシリーズに導入しているラジカルコントロール技術は、塗膜内に発生するラジカルを独自の高緻密無機シールド層と高緻密有機シールド層のダブルシールドで抑えるとともに、わずかに発生したラジカルもラジカルキャッチャーが捕捉します。



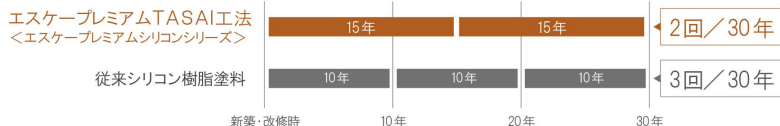
「ラジカル」とは？

ラジカルとは、水の存在下で塗膜中の無機顔料に紫外線が当たることにより、発生する反応性の高い物質です。ラジカルが劣化因子となり、樹脂などの有機物を分解することで塗膜は劣化していきます。




塗り替えサイクルの目安

汚れに強く、塗膜が長持ちするため、塗り替え回数を減らすことができます。(30年想定)




※塗り替え年数は目安です。建物の立地条件、環境等によって異なります。また、塗り替えに関するコスト等は下地の劣化状況によっても異なります。


標準色 24パターン




PT-01
模様:PT-01A
ベース:PT-01B




PT-02
模様:PT-02A
ベース:PT-02B




PT-03
模様:PT-03A
ベース:PT-03B



PT-04
模様:PT-04A
ベース:PT-04B




PT-05
模様:PT-05A
ベース:PT-05B




PT-06
模様:PT-06A
ベース:PT-06B




PT-07
模様:PT-07A
ベース:PT-07B




PT-08
模様:PT-08A
ベース:PT-08B




PT-09
模様:PT-09A
ベース:PT-09B



PT-10
模様:PT-10A
ベース:PT-10B




PT-11
模様:PT-11A
ベース:PT-11B




PT-12
模様:PT-12A
ベース:PT-12B



PT-13
模様:PT-13A
ベース:PT-13B




PT-14
模様:PT-14A
ベース:PT-14B




PT-15
模様:PT-15A
ベース:PT-15B



PT-16
模様:PT-16A
ベース:PT-16B



PT-17
模様:PT-17A
ベース:PT-17B




PT-18
模様:PT-18A
ベース:PT-18B



PT-19
模様:PT-19A
ベース:PT-19B




PT-20
模様:PT-20A
ベース:PT-20B



PT-21
模様:PT-21A
ベース:PT-21B



PT-22
模様:PT-22A
ベース:PT-22B



PT-23
模様:PT-23A
ベース:PT-23B



PT-24
模様:PT-24A
ベース:PT-24B

●色をご検討される際には、別冊の『標準色パンフレット』を必ずご確認ください。
●写真は印刷のため、実物と異なる場合があります。ご了承ください。
●エスケープレミアムTASAI工法は、サイディングの形状によって色目が異なって見えることがあります。ご了承ください。
●色番号はベース(目地色)がPT-00B、模様(仕上げ色)がPT-00Aとなります。
●この他、ベース(目地色)と模様(仕上げ色)を反転させた反転色12パターンもあります。詳しくは『標準色パンフレット』をご確認ください。
●景観法や条例に基づき『景観色彩ガイドライン』が制定されている地域では、使用できる建築外装の色彩が制限されます。
このため地域によっては使用できない色彩も色見本帳に含まれている場合があります。また『景観色彩ガイドライン』は地域によって異なりますので、詳しくは建設地域の行政へお問い合わせの上、基準内の色彩をお使いください。